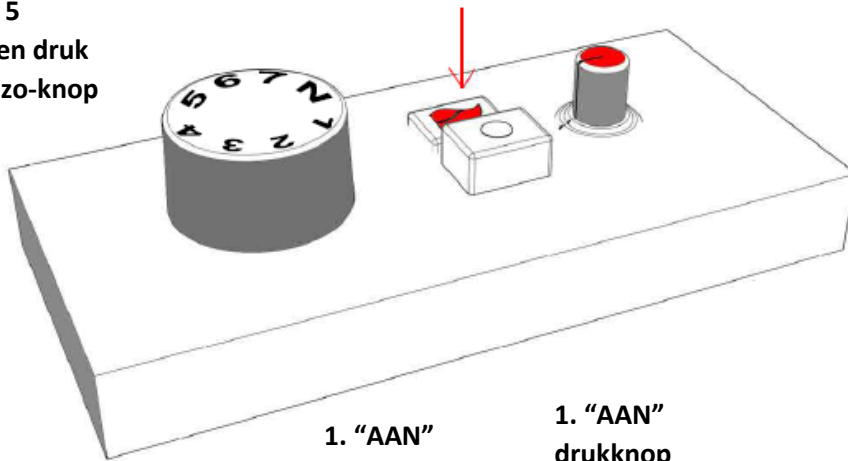


Stap 1.
 - Houd de AAN-knop 5 seconden ingedrukt en druk op de elektrische piëzo-knop

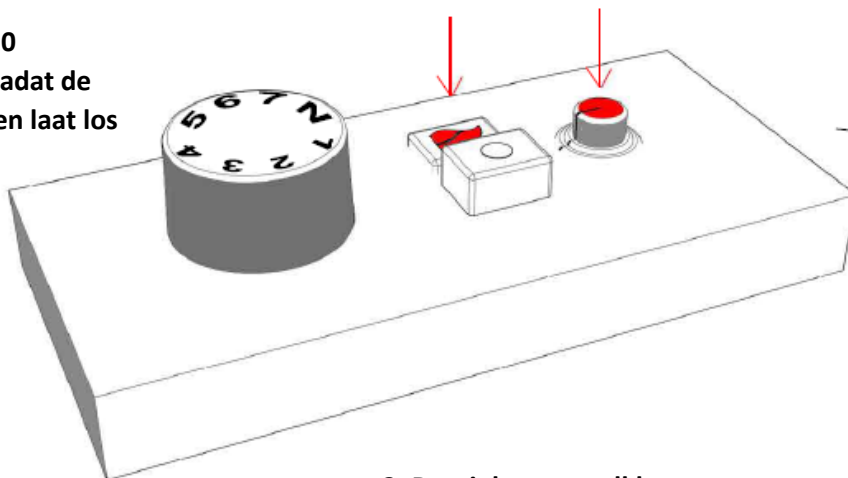
1. "AAN" drukknop



Stap 2.
 - Houd de startknop 10 seconden ingedrukt nadat de waakvlam verschijnt en laat los

1. "AAN" drukknop

1. "AAN" drukknop

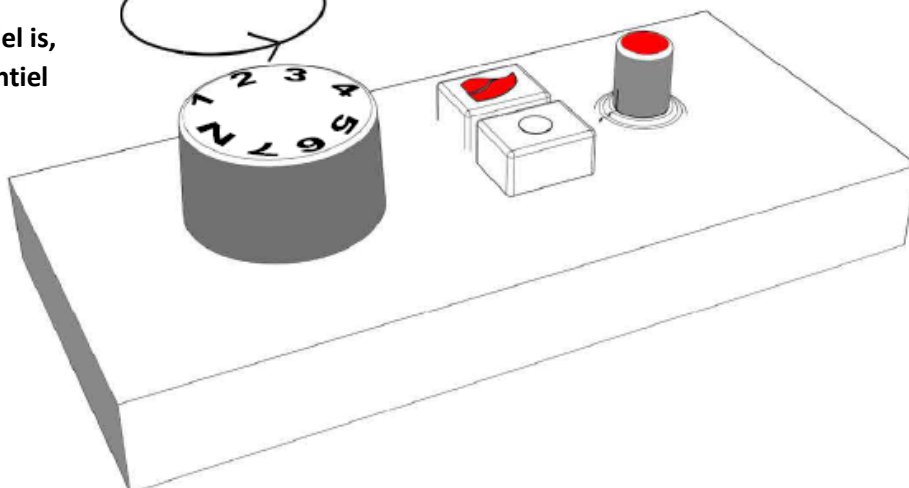


Waakvlam



Stap 3.
 - Als de waakvlam stabiel is, draait u het gasregelventiel linksom.

3. Draai de gasregelklep.



-Druk op de sluitknop om het uit te schakelen.